

Receita

A **receita arrecadada no 1º trimestre do exercício de 2021**, totalizou **R\$ 9.797.240,30** (Nove milhões, setecentos e noventa e sete mil, duzentos e quarenta reais e trinta centavos), **59,02%** da previsão orçamentária de 2021, fixada em **R\$ 16.600.000,00** (Dezesseis milhões e seiscentos mil reais)

A composição da receita revela-se da seguinte forma:

Receita – 1º Trimestre do Exercício de 2021	Valor Arrecadado	Percentual do Total Arrecadado
Contribuições do Exercício	R\$ 7.918.481,29	70,42%
Exercícios Anteriores - Dívida Ativa	R\$ 1.473.825,77	20,02%
Serviços - inscrições, carteiras e certidões	R\$ 360.133,01	6,13%
Receitas Financeiras	R\$ 39.604,60	0,94%
Outras Receitas Correntes	R\$ 5.195,63	1,33%
Capital Previstas	R\$ 0,00	1,16%

Receita: Execução Orçamentária

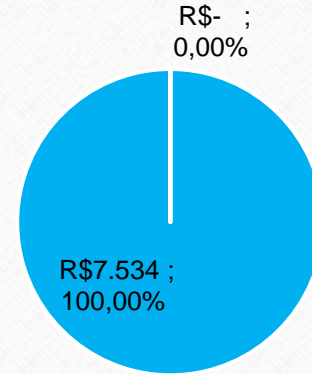
1º Trimestre 2019	Receita		Variação	
	Orçada	Realizada	R\$	%
Corrente	R\$ 15.878	R\$ 7.534	-R\$ 8.344	-52,55%
Capital	R\$ 1.700	R\$ -	-R\$ 1.700	-100,00%
Total	R\$ 17.578	R\$ 7.534	-R\$ 10.044	-57,14%

1º Trimestre 2020	Receita		Variação	
	Orçada	Realizada	R\$	%
Corrente	R\$ 16.120	R\$ 7.903	-R\$ 8.217	-50,97%
Capital	R\$ 950	R\$ -	-R\$ 950	-100,00%
Total	R\$ 17.070	R\$ 7.903	-R\$ 9.167	-53,70%

1º Trimestre 2021	Receita		Variação	
	Orçada	Realizada	R\$	%
Corrente	R\$ 15.335	R\$ 9.797	-R\$ 5.538	-36,11%
Capital	R\$ 1.265	R\$ -	-R\$ 1.265	-100,00%
Total	R\$ 16.600	R\$ 9.797	-R\$ 6.803	-40,98%

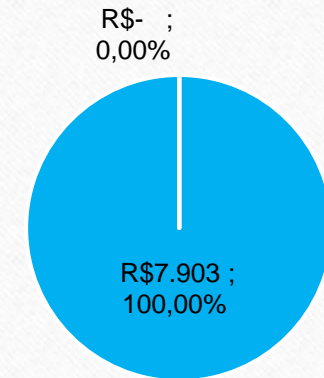
Receita Corrente x Receita de Capital

1º Trimestre 2019 (R\$ Mil)



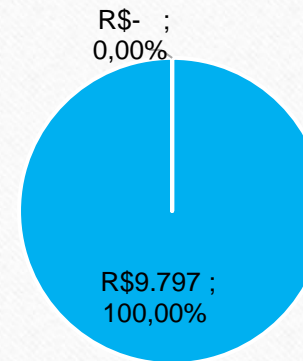
■ Rec. Correntes ■ Rec. de Capital

1º Trimestre 2020 (R\$ Mil)



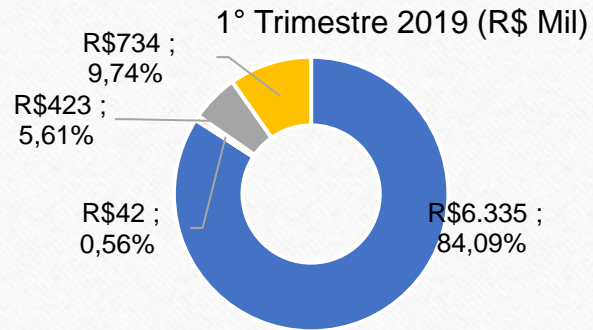
■ Rec. Correntes ■ Rec. de Capital

1º Trimestre 2021 (R\$ Mil)

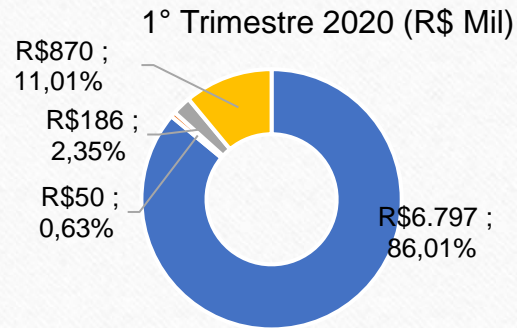


■ Rec. Correntes ■ Rec. de Capital

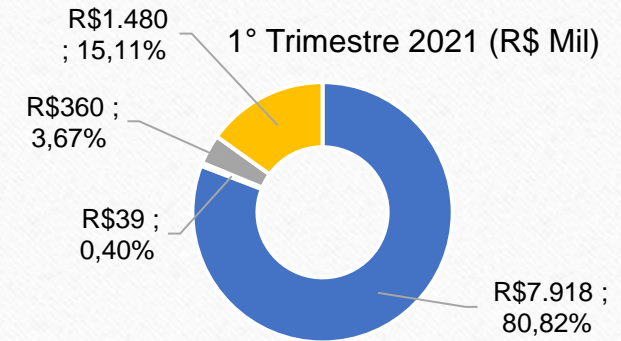
Receita Corrente



- Receitas de Contribuições
- Receitas Financeiras
- Receitas de Serviços
- Outras Receitas Correntes




- Receitas de Contribuições
- Receitas Financeiras
- Receitas de Serviços
- Outras Receitas Correntes




- Receitas de Contribuições
- Receitas Financeiras
- Receitas de Serviços
- Outras Receitas Correntes


Receita de Capital



- Operações de Crédito
- Alienação de Bens
- Amortização de Empréstimos
- Transferências de Capital
- Outras Receitas de Capital



- Operações de Crédito
- Alienação de Bens
- Amortização de Empréstimos
- Transferências de Capital
- Outras Receitas de Capital



- Operações de Crédito
- Alienação de Bens
- Amortização de Empréstimos
- Transferências de Capital
- Outras Receitas de Capital

Receita: Execução Orçamentária

Receita (R\$ Mil)	Orçado	Realizado	Variação	
			R\$	%
RECEITA CORRENTE 1º Trimestre do Exercício de 2021	R\$ 15.335	R\$ 9.797	-R\$ 5.538	-36,11%
Receitas de Contribuições	R\$ 11.210	R\$ 7.918	-R\$ 3.292	-29,37%
Receitas Financeiras	R\$ 100	R\$ 39	-R\$ 61	-61,00%
Receitas de Serviços	R\$ 940	R\$ 360	-R\$ 580	-61,70%
Outras Receitas Correntes	R\$ 3.085	R\$ 1.480	-R\$ 1.605	-52,03%
RECEITA DE CAPITAL 1º Trimestre do Exercício de 2021	R\$ 1.265	R\$ -	-R\$ 1.265	-100,00%
Operações de Crédito	R\$ -	R\$ -	R\$ -	0,00%
Alienação de Bens	R\$ -	R\$ -	R\$ -	0,00%
Amortização de Empréstimos	R\$ -	R\$ -	R\$ -	0,00%
Transferências de Capital	R\$ -	R\$ -	R\$ -	0,00%
Outras Receitas de Capital	R\$ 1.265	R\$ -	-R\$ 1.265	0,00%
Total	R\$ 16.600	R\$ 9.797	-R\$ 6.803	-40,98%