

A **receita arrecadada no 4º trimestre do exercício de 2023**, totalizou **R\$ 4.874.113,01** (Quatro milhões, oitocentos e setenta e quatro mil, cento e treze reais e um centavo), **15,72%** da previsão orçamentária de 2023, fixada em **R\$ 31.000.000,00** (Trinta e um milhões de reais).

A composição da receita revela-se da seguinte forma:

Receita – 4º Trimestre do Exercício de 2023	Valor Arrecadado	Percentual do Total Arrecadado
Contribuições do Exercício	R\$ 2.181.119,59	44,75%
Exercícios Anteriores - Dívida Ativa	R\$ 994.445,30	20,40%
Serviços - inscrições, carteiras e certidões	R\$ 479.528,40	9,84%
Receitas Financeiras	R\$ 928.368,24	19,05%
Outras Receitas Correntes	R\$ 212.958,48	4,37%
Capital Previstas	R\$ 77.693,00	1,59%

# Receita: Execução Orçamentária

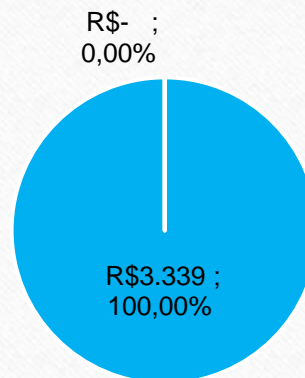
4° Trimestre 2021	Receita		Variação	
	Orçada	Realizada	R\$	%
Corrente	R\$ 15.335	R\$ 3.339	-R\$ 11.996	-78,23%
Capital	R\$ 1.265	R\$ -	-R\$ 1.265	-100,00%
<b>Total</b>	<b>R\$ 16.600</b>	<b>R\$ 3.339</b>	<b>-R\$ 13.261</b>	<b>-79,89%</b>

4° Trimestre 2022	Receita		Variação	
	Orçada	Realizada	R\$	%
Corrente	R\$ 21.855	R\$ 5.136	-R\$ 16.719	-76,50%
Capital	R\$ 1.100	R\$ -	-R\$ 1.100	-100,00%
<b>Total</b>	<b>R\$ 22.955</b>	<b>R\$ 5.136</b>	<b>-R\$ 17.819</b>	<b>-77,63%</b>

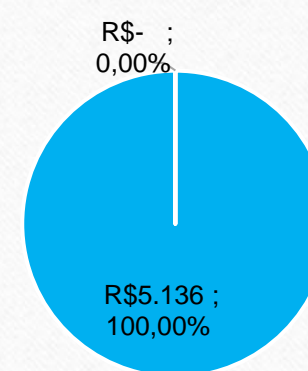
4° Trimestre 2023	Receita		Variação	
	Orçada	Realizada	R\$	%
Corrente	R\$ 28.920	R\$ 4.797	-R\$ 24.123	-83,41%
Capital	R\$ 2.080	R\$ 77	-R\$ 2.003	-96,30%
<b>Total</b>	<b>R\$ 31.000</b>	<b>R\$ 4.874</b>	<b>-R\$ 26.126</b>	<b>-84,28%</b>

## Receita Corrente x Receita de Capital

4° Trimestre 2021 (R\$ Mil)



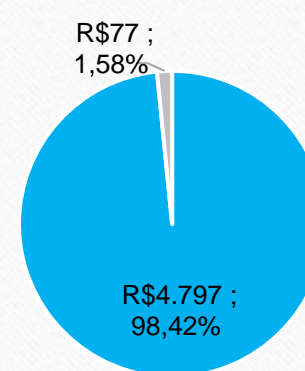
4° Trimestre 2022 (R\$ Mil)



■ Rec. Correntes ■ Rec. de Capital

■ Rec. Correntes ■ Rec. de Capital

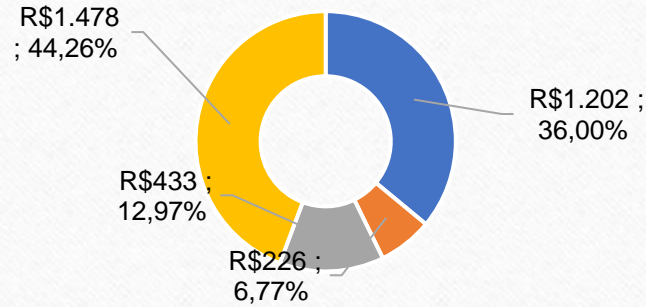
4° Trimestre 2023 (R\$ Mil)



■ Rec. Correntes ■ Rec. de Capital

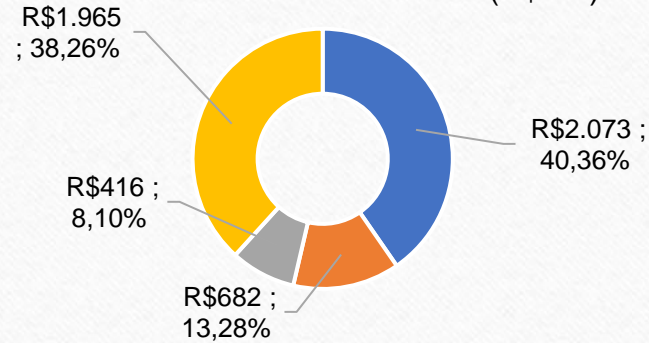
# Receita Corrente

4° Trimestre 2021 (R\$ Mil)



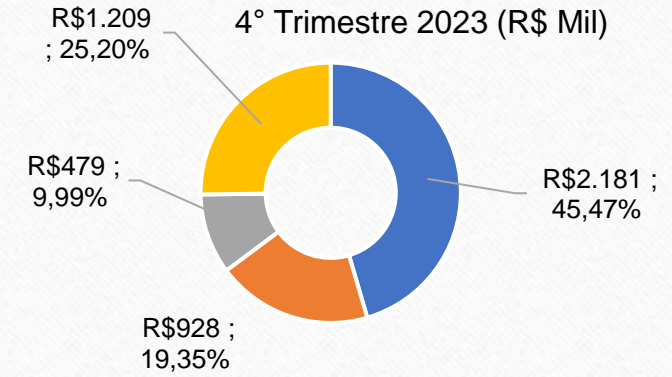
- Receitas de Contribuições
- Receitas Financeiras
- Receitas de Serviços
- Outras Receitas Correntes

4° Trimestre 2022 (R\$ Mil)



- Receitas de Contribuições
- Receitas Financeiras
- Receitas de Serviços
- Outras Receitas Correntes

4° Trimestre 2023 (R\$ Mil)



- Receitas de Contribuições
- Receitas Financeiras
- Receitas de Serviços
- Outras Receitas Correntes

# Receita de Capital

4° Trimestre 2021 (R\$ Mil)




- Operações de Crédito
- Alienação de Bens
- Amortização de Empréstimos
- Transferências de Capital
- Outras Receitas de Capital

4° Trimestre 2022 (R\$ Mil)



- Operações de Crédito
- Alienação de Bens
- Amortização de Empréstimos
- Transferências de Capital
- Outras Receitas de Capital

4° Trimestre 2023 (R\$ Mil)



- Operações de Crédito
- Alienação de Bens
- Amortização de Empréstimos
- Transferências de Capital
- Outras Receitas de Capital

## Receita: Execução Orçamentária

Receita (R\$ Mil)	Orçado	Realizado	Variação	
			R\$	%
<b>RECEITA CORRENTE</b> <b>4° Trimestre do Exercício de 2023</b>	<b>R\$ 28.920</b>	<b>R\$ 4.797</b>	<b>-R\$ 24.123</b>	<b>-83,41%</b>
Receitas de Contribuições	R\$ 19.570	R\$ 2.181	-R\$ 17.389	-88,86%
Receitas Financeiras	R\$ 1.900	R\$ 928	-R\$ 972	-51,16%
Receitas de Serviços	R\$ 1.450	R\$ 479	-R\$ 971	-66,97%
Outras Receitas Correntes	R\$ 6.000	R\$ 1.209	-R\$ 4.791	-79,85%
<b>RECEITA DE CAPITAL</b> <b>4° Trimestre do Exercício de 2023</b>	<b>R\$ 2.080</b>	<b>R\$ 77</b>	<b>-R\$ 2.003</b>	<b>-96,30%</b>
Operações de Crédito	R\$ -	R\$ -	R\$ -	0,00%
Alienação de Bens	R\$ -	R\$ -	R\$ -	0,00%
Amortização de Empréstimos	R\$ -	R\$ -	R\$ -	0,00%
Transferências de Capital	R\$ -	R\$ -	R\$ -	0,00%
Outras Receitas de Capital	R\$ 2.080	R\$ 77	-R\$ 2.003	0,00%
<b>Total</b>	<b>R\$ 31.000</b>	<b>R\$ 4.874</b>	<b>-R\$ 26.126</b>	<b>-84,28%</b>