

Receita

A **receita arrecadada no 1º trimestre do exercício de 2023**, totalizou **R\$ 17.815.871,17** (Dezessete milhões, oitocentos e quinze mil, oitocentos e setenta e um reais e dezessete centavos), **57,47%** da previsão orçamentária de 2023, fixada em **R\$ 31.000.000,00** (Trinta e um milhões de reais).

A composição da receita revela-se da seguinte forma:

Receita – 1º Trimestre do Exercício de 2023	Valor Arrecadado	Percentual do Total Arrecadado
Contribuições do Exercício	R\$ 14.359.039,80	80,60%
Exercícios Anteriores - Dívida Ativa	R\$ 1.961.198,60	11,01%
Serviços - inscrições, carteiras e certidões	R\$ 482.798,38	2,71%
Receitas Financeiras	R\$ 901.559,41	5,06%
Outras Receitas Correntes	R\$ 111.274,98	0,62%
Capital Previstas	R\$ 0,00	0,00%

Receita: Execução Orçamentária

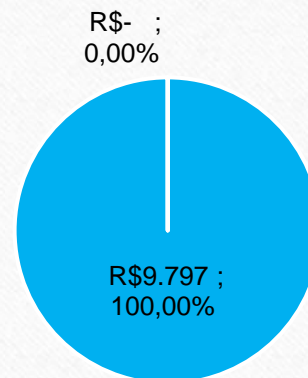
1° Trimestre 2021	Receita		Variação	
	Orçada	Realizada	R\$	%
Corrente	R\$ 15.335	R\$ 9.797	-R\$ 5.538	-36,11%
Capital	R\$ 1.265	R\$ -	-R\$ 1.265	-100,00%
Total	R\$ 16.600	R\$ 9.797	-R\$ 6.803	-40,98%

1° Trimestre 2022	Receita		Variação	
	Orçada	Realizada	R\$	%
Corrente	R\$ 21.855	R\$ 13.589	-R\$ 8.266	-37,82%
Capital	R\$ 1.100	R\$ -	-R\$ 1.100	-100,00%
Total	R\$ 22.955	R\$ 13.589	-R\$ 9.366	-40,80%

1° Trimestre 2023	Receita		Variação	
	Orçada	Realizada	R\$	%
Corrente	R\$ 28.920	R\$ 17.815	-R\$ 11.105	-38,40%
Capital	R\$ 2.080	R\$ -	-R\$ 2.080	-100,00%
Total	R\$ 31.000	R\$ 17.815	-R\$ 13.185	-42,53%

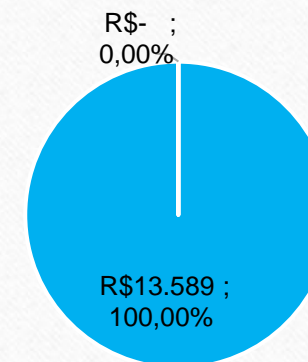
Receita Corrente x Receita de Capital

1° Trimestre 2021 (R\$ Mil)



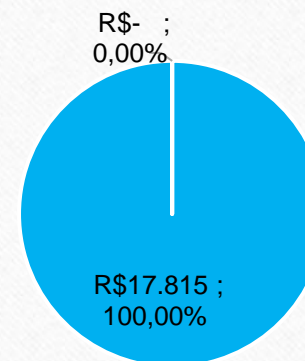
■ Rec. Correntes ■ Rec. de Capital

1° Trimestre 2022 (R\$ Mil)



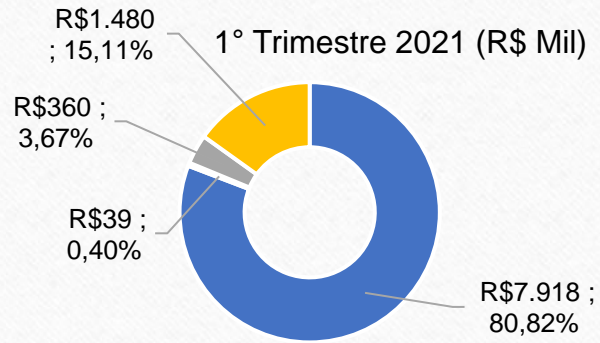
■ Rec. Correntes ■ Rec. de Capital

1° Trimestre 2023 (R\$ Mil)

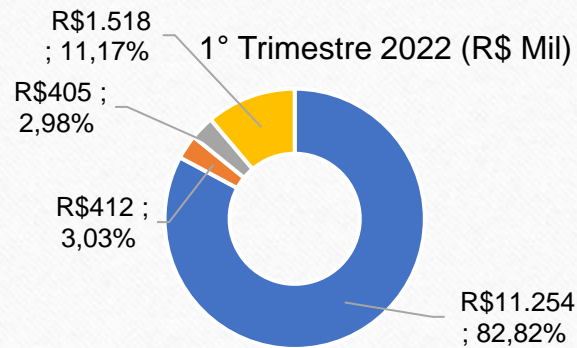


■ Rec. Correntes ■ Rec. de Capital

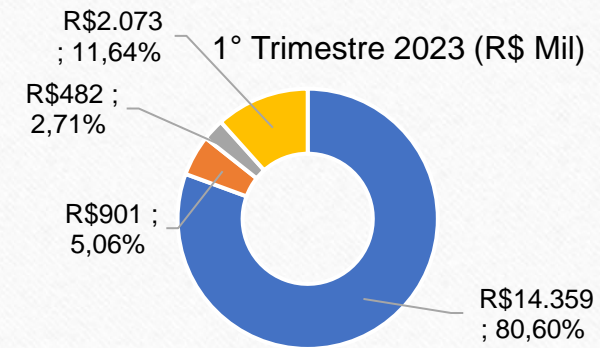
Receita Corrente



- Receitas de Contribuições
- Receitas Financeiras
- Receitas de Serviços
- Outras Receitas Correntes




- Receitas de Contribuições
- Receitas Financeiras
- Receitas de Serviços
- Outras Receitas Correntes




- Receitas de Contribuições
- Receitas Financeiras
- Receitas de Serviços
- Outras Receitas Correntes


Receita de Capital



- Operações de Crédito
- Alienação de Bens
- Amortização de Empréstimos
- Transferências de Capital
- Outras Receitas de Capital



- Operações de Crédito
- Alienação de Bens
- Amortização de Empréstimos
- Transferências de Capital
- Outras Receitas de Capital



- Operações de Crédito
- Alienação de Bens
- Amortização de Empréstimos
- Transferências de Capital
- Outras Receitas de Capital

Receita: Execução Orçamentária

Receita (R\$ Mil)	Orçado	Realizado	Variação	
			R\$	%
RECEITA CORRENTE 1º Trimestre do Exercício de 2023	R\$ 28.920	R\$ 17.815	-R\$ 11.105	-38,40%
Receitas de Contribuições	R\$ 19.570	R\$ 14.359	-R\$ 5.211	-26,63%
Receitas Financeiras	R\$ 1.900	R\$ 901	-R\$ 999	-52,58%
Receitas de Serviços	R\$ 1.450	R\$ 482	-R\$ 968	-66,76%
Outras Receitas Correntes	R\$ 6.000	R\$ 2.073	-R\$ 3.927	-65,45%
RECEITA DE CAPITAL 1º Trimestre do Exercício de 2023	R\$ 2.080	R\$ -	-R\$ 2.080	-100,00%
Operações de Crédito	R\$ -	R\$ -	R\$ -	0,00%
Alienação de Bens	R\$ -	R\$ -	R\$ -	0,00%
Amortização de Empréstimos	R\$ -	R\$ -	R\$ -	0,00%
Transferências de Capital	R\$ -	R\$ -	R\$ -	0,00%
Outras Receitas de Capital	R\$ 2.080	R\$ -	-R\$ 2.080	0,00%
Total	R\$ 31.000	R\$ 17.815	-R\$ 13.185	-42,53%