

Receita

A **receita arrecadada no 2º trimestre do exercício de 2023**, totalizou **R\$ 9.008.229,12** (Nove milhões e oito mil, duzentos e vinte e nove reais e doze centavos), **29,06%** da previsão orçamentária de 2023, fixada em **R\$ 31.000.000,00** (Trinta e um milhões de reais).

A composição da receita revela-se da seguinte forma:

Receita – 2º Trimestre do Exercício de 2023	Valor Arrecadado	Percentual do Total Arrecadado
Contribuições do Exercício	R\$ 5.977.384,62	66,35%
Exercícios Anteriores - Dívida Ativa	R\$ 1.245.044,58	13,82%
Serviços - inscrições, carteiras e certidões	R\$ 516.212,94	5,73%
Receitas Financeiras	R\$ 1.063.012,33	11,80%
Outras Receitas Correntes	R\$ 206.574,65	2,30%
Capital Previstas	R\$ 0,00	0,00%

Receita: Execução Orçamentária

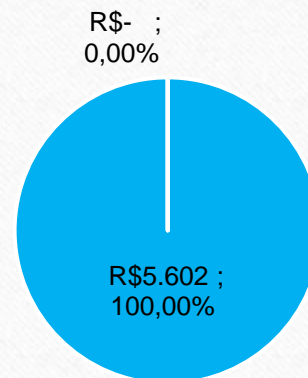
2º Trimestre 2021	Receita		Variação	
	Orçada	Realizada	R\$	%
Corrente	R\$ 15.335	R\$ 5.602	-R\$ 9.733	-63,47%
Capital	R\$ 1.265	R\$ -	-R\$ 1.265	-100,00%
Total	R\$ 16.600	R\$ 5.602	-R\$ 10.998	-66,25%

2º Trimestre 2022	Receita		Variação	
	Orçada	Realizada	R\$	%
Corrente	R\$ 21.855	R\$ 6.490	-R\$ 15.365	-70,30%
Capital	R\$ 1.100	R\$ -	-R\$ 1.100	-100,00%
Total	R\$ 22.955	R\$ 6.490	-R\$ 16.465	-71,73%

2º Trimestre 2023	Receita		Variação	
	Orçada	Realizada	R\$	%
Corrente	R\$ 28.920	R\$ 9.008	-R\$ 19.912	-68,85%
Capital	R\$ 2.080	R\$ -	-R\$ 2.080	-100,00%
Total	R\$ 31.000	R\$ 9.008	-R\$ 21.992	-70,94%

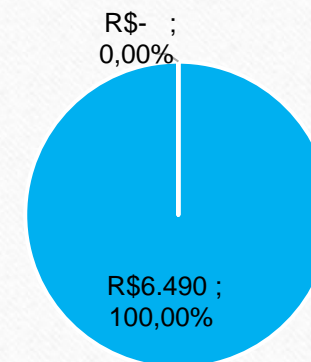
Receita Corrente x Receita de Capital

1º Trimestre 2021 (R\$ Mil)



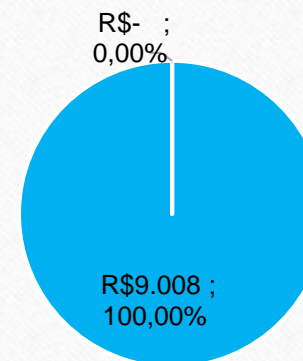
■ Rec. Correntes ■ Rec. de Capital

1º Trimestre 2022 (R\$ Mil)



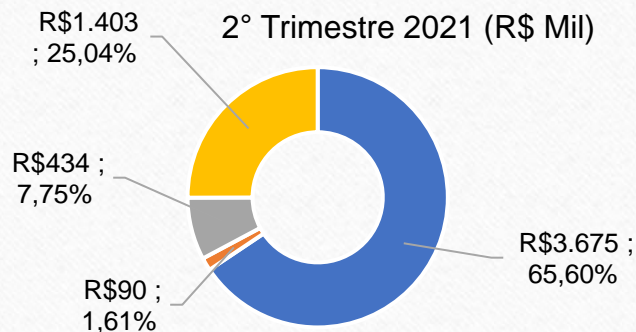
■ Rec. Correntes ■ Rec. de Capital

1º Trimestre 2023 (R\$ Mil)

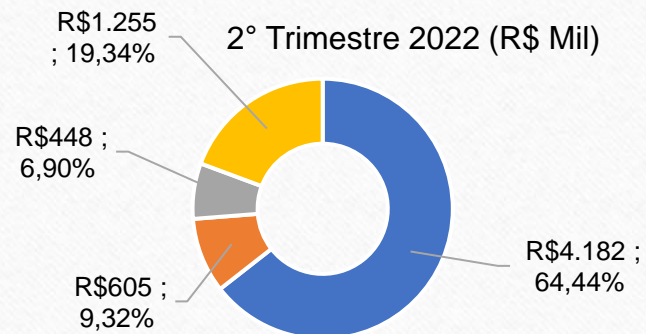


■ Rec. Correntes ■ Rec. de Capital

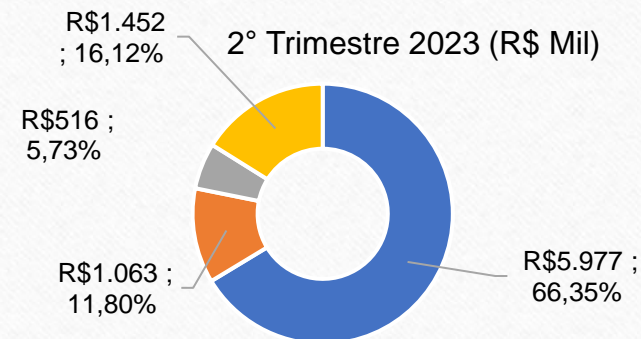
Receita Corrente



- Receitas de Contribuições
- Receitas Financeiras
- Receitas de Serviços
- Outras Receitas Correntes




- Receitas de Contribuições
- Receitas Financeiras
- Receitas de Serviços
- Outras Receitas Correntes




- Receitas de Contribuições
- Receitas Financeiras
- Receitas de Serviços
- Outras Receitas Correntes


Receita de Capital



- Operações de Crédito
- Alienação de Bens
- Amortização de Empréstimos
- Transferências de Capital
- Outras Receitas de Capital



- Operações de Crédito
- Alienação de Bens
- Amortização de Empréstimos
- Transferências de Capital
- Outras Receitas de Capital



- Operações de Crédito
- Alienação de Bens
- Amortização de Empréstimos
- Transferências de Capital
- Outras Receitas de Capital

Receita: Execução Orçamentária

Receita (R\$ Mil)	Orçado	Realizado	Variação	
			R\$	%
RECEITA CORRENTE 2° Trimestre do Exercício de 2023	R\$ 28.920	R\$ 9.008	-R\$ 19.912	-68,85%
Receitas de Contribuições	R\$ 19.570	R\$ 5.977	-R\$ 13.593	-69,46%
Receitas Financeiras	R\$ 1.900	R\$ 1.063	-R\$ 837	-44,05%
Receitas de Serviços	R\$ 1.450	R\$ 516	-R\$ 934	-64,41%
Outras Receitas Correntes	R\$ 6.000	R\$ 1.452	-R\$ 4.548	-75,80%
RECEITA DE CAPITAL 2° Trimestre do Exercício de 2023	R\$ 2.080	R\$ -	-R\$ 2.080	-100,00%
Operações de Crédito	R\$ -	R\$ -	R\$ -	0,00%
Alienação de Bens	R\$ -	R\$ -	R\$ -	0,00%
Amortização de Empréstimos	R\$ -	R\$ -	R\$ -	0,00%
Transferências de Capital	R\$ -	R\$ -	R\$ -	0,00%
Outras Receitas de Capital	R\$ 2.080	R\$ -	-R\$ 2.080	0,00%
Total	R\$ 31.000	R\$ 9.008	-R\$ 21.992	-70,94%