

Receita

A **receita arrecadada no 1º trimestre do exercício de 2022**, totalizou **R\$ 13.589.940,07** (Treze milhões, quinhentos e oitenta e nove mil, novecentos e quarenta reais e sete centavos), **59,20%** da previsão orçamentária de 2022, fixada em **R\$ 22.955.000,00** (Vinte e dois milhões e novecentos e cinquenta e cinco mil reais)

A composição da receita revela-se da seguinte forma:

Receita – 1º Trimestre do Exercício de 2021	Valor Arrecadado	Percentual do Total Arrecadado
Contribuições do Exercício	R\$ 11.254.412,45	82,81%
Exercícios Anteriores - Dívida Ativa	R\$ 1.494.103,52	10,99%
Serviços - inscrições, carteiras e certidões	R\$ 405.129,87	2,98%
Receitas Financeiras	R\$ 412.343,45	3,03%
Outras Receitas Correntes	R\$ 23.950,78	0,19%
Capital Previstas	R\$ 0,00	0,00%

Receita: Execução Orçamentária

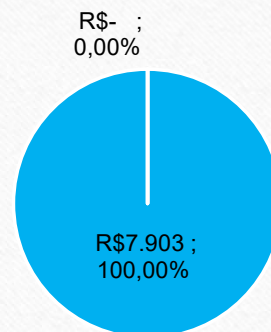
1º Trimestre 2020	Receita		Variação	
	Orçada	Realizada	R\$	%
Corrente	R\$ 16.120	R\$ 7.903	-R\$ 8.217	-50,97%
Capital	R\$ 950	R\$ -	-R\$ 950	-100,00%
Total	R\$ 17.070	R\$ 7.903	-R\$ 9.167	-53,70%

1º Trimestre 2021	Receita		Variação	
	Orçada	Realizada	R\$	%
Corrente	R\$ 15.335	R\$ 9.797	-R\$ 5.538	-36,11%
Capital	R\$ 1.265	R\$ -	-R\$ 1.265	-100,00%
Total	R\$ 16.600	R\$ 9.797	-R\$ 6.803	-40,98%

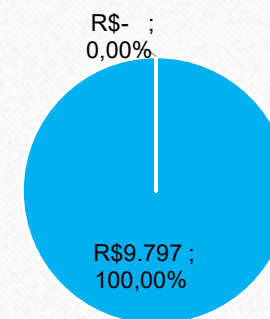
1º Trimestre 202	Receita		Variação	
	Orçada	Realizada	R\$	%
Corrente	R\$ 21.855	R\$ 13.589	-R\$ 8.266	-37,82%
Capital	R\$ 1.100	R\$ -	-R\$ 1.100	-100,00%
Total	R\$ 22.955	R\$ 13.589	-R\$ 9.366	-40,80%

Receita Corrente x Receita de Capital

1º Trimestre 2020 (R\$ Mil)



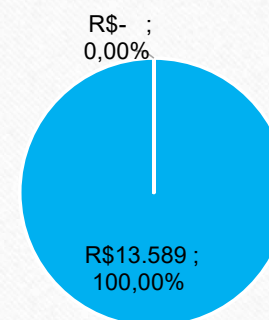
1º Trimestre 2021 (R\$ Mil)



■ Rec. Correntes ■ Rec. de Capital

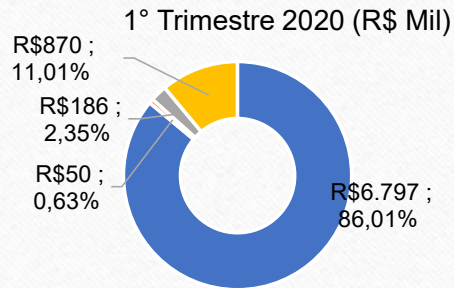
■ Rec. Correntes ■ Rec. de Capital

1º Trimestre 2022 (R\$ Mil)

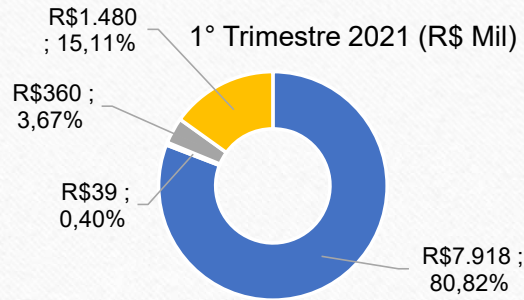


■ Rec. Correntes ■ Rec. de Capital

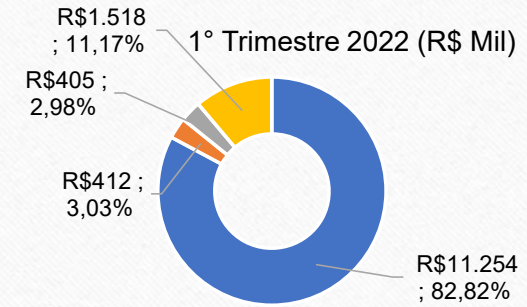
Receita Corrente



- Receitas de Contribuições
- Receitas Financeiras
- Receitas de Serviços
- Outras Receitas Correntes




- Receitas de Contribuições
- Receitas Financeiras
- Receitas de Serviços
- Outras Receitas Correntes




- Receitas de Contribuições
- Receitas Financeiras
- Receitas de Serviços
- Outras Receitas Correntes


Receita de Capital



- Operações de Crédito
- Amortização de Empréstimos
- Outras Receitas de Capital
- Alienação de Bens
- Transferências de Capital



- Operações de Crédito
- Amortização de Empréstimos
- Outras Receitas de Capital
- Alienação de Bens
- Transferências de Capital



- Operações de Crédito
- Amortização de Empréstimos
- Outras Receitas de Capital
- Alienação de Bens
- Transferências de Capital

Receita: Execução Orçamentária

Receita (R\$ Mil)	Orçado	Realizado	Variação	
			R\$	%
RECEITA CORRENTE 1º Trimestre do Exercício de 2022	R\$ 21.855	R\$ 13.589	-R\$ 8.266	-37,82%
Receitas de Contribuições	R\$ 14.330	R\$ 11.254	-R\$ 3.076	-21,47%
Receitas Financeiras	R\$ 350	R\$ 412	R\$ 62	17,71%
Receitas de Serviços	R\$ 1.480	R\$ 405	-R\$ 1.075	-72,64%
Outras Receitas Correntes	R\$ 5.695	R\$ 1.518	-R\$ 4.177	-73,35%
RECEITA DE CAPITAL 1º Trimestre do Exercício de 2022	R\$ 1.100	R\$ -	-R\$ 1.100	-100,00%
Operações de Crédito	R\$ -	R\$ -	R\$ -	0,00%
Alienação de Bens	R\$ -	R\$ -	R\$ -	0,00%
Amortização de Empréstimos	R\$ -	R\$ -	R\$ -	0,00%
Transferências de Capital	R\$ -	R\$ -	R\$ -	0,00%
Outras Receitas de Capital	R\$ 1.100	R\$ -	-R\$ 1.100	0,00%
Total	R\$ 22.955	R\$ 13.589	-R\$ 9.366	-40,80%