

Receita

A **receita arrecadada no 3º trimestre do exercício de 2021**, totalizou **R\$ 3.769.827,28** (Três milhões, setecentos e sessenta e nove mil, oitocentos e vinte e sete reais e vinte e oito centavos), **22,71%** da previsão orçamentária inicial de 2021, fixada em R\$ **16.600.000,00** (Dezesseis milhões e seiscentos mil reais) e **18,85%** da previsão orçamentária final de 2021, fixada em R\$ 20.000.000,00 (Vinte milhões de reais).

A composição da receita revela-se da seguinte forma:

Receita – 3º Trimestre do Exercício de 2021	Valor Arrecadado	Percentual do Total Arrecadado
Contribuições do Exercício	R\$ 1.594.574,59	42,30%
Exercícios Anteriores - Dívida Ativa	R\$ 1.504.074,49	39,90%
Serviços - inscrições, carteiras e certidões	R\$ 442.317,05	11,73%
Receitas Financeiras	R\$ 152.389,14	4,04%
Outras Receitas Correntes	R\$ 76.472,01	2,03%
Capital Previstas	R\$ 0,00	0,00%

Receita: Execução Orçamentária

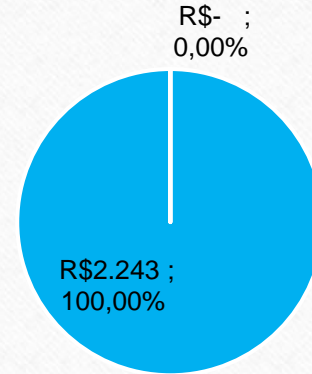
3° Trimestre 2019	Receita		Variação	
	Orçada	Realizada	R\$	%
Corrente	R\$ 15.878	R\$ 2.243	-R\$ 13.635	-85,87%
Capital	R\$ 1.700	R\$ -	-R\$ 1.700	-100,00%
Total	R\$ 17.578	R\$ 2.243	-R\$ 15.335	-87,24%

3° Trimestre 2020	Receita		Variação	
	Orçada	Realizada	R\$	%
Corrente	R\$ 16.120	R\$ 2.642	-R\$ 13.478	-83,61%
Capital	R\$ 950	R\$ -	-R\$ 950	-100,00%
Total	R\$ 17.070	R\$ 2.642	-R\$ 14.428	-84,52%

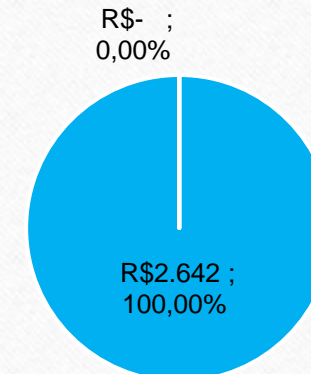
3° Trimestre 2021	Receita		Variação	
	Orçada	Realizada	R\$	%
Corrente	R\$ 20.000	R\$ 3.769	-R\$ 16.231	-81,16%
Capital	R\$ -	R\$ -	R\$ -	#DIV/0!
Total	R\$ 20.000	R\$ 3.769	-R\$ 16.231	-81,16%

Receita Corrente x Receita de Capital

3° Trimestre 2019 (R\$ Mil)



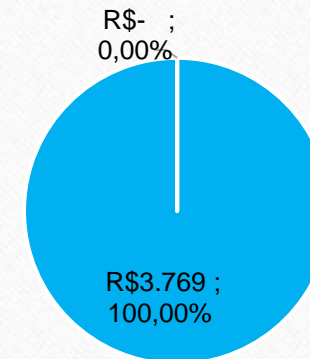
3° Trimestre 2020 (R\$ Mil)



■ Rec. Correntes ■ Rec. de Capital

■ Rec. Correntes ■ Rec. de Capital

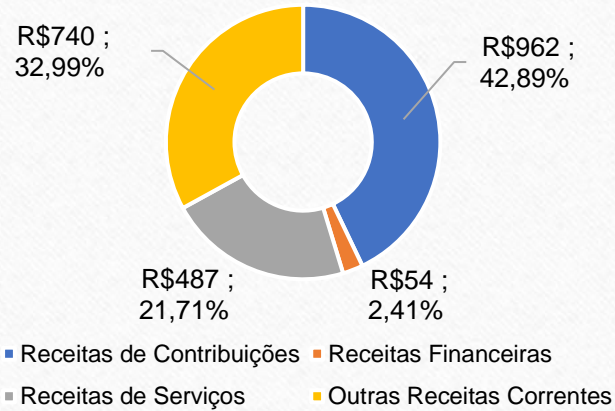
3° Trimestre 2021 (R\$ Mil)



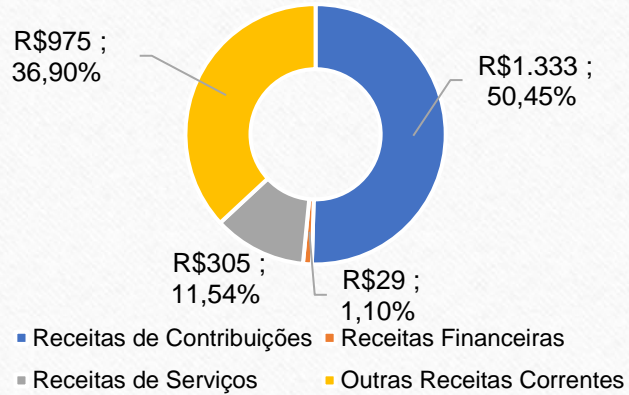
■ Rec. Correntes ■ Rec. de Capital

Receita Corrente

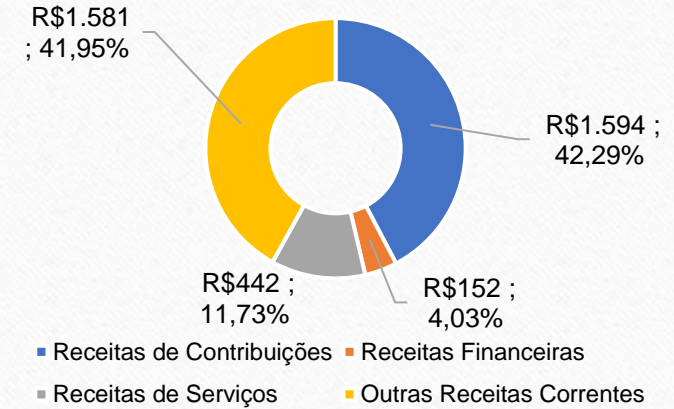
3° Trimestre 2019 (R\$ Mil)



3° Trimestre 2020 (R\$ Mil)



3° Trimestre 2021 (R\$ Mil)



Receita de Capital

3° Trimestre 2019 (R\$ Mil)



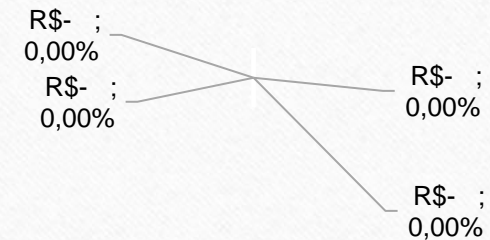
- Operações de Crédito
- Amortização de Empréstimos
- Outras Receitas de Capital
- Alienação de Bens
- Transferências de Capital

3° Trimestre 2020 (R\$ Mil)



- Operações de Crédito
- Amortização de Empréstimos
- Outras Receitas de Capital
- Alienação de Bens
- Transferências de Capital

3° Trimestre 2021 (R\$ Mil)



- Operações de Crédito
- Amortização de Empréstimos
- Outras Receitas de Capital
- Alienação de Bens
- Transferências de Capital

Receita: Execução Orçamentária

Receita (R\$ Mil)	Orçado	Realizado	Variação	
			R\$	%
RECEITA CORRENTE 3° Trimestre do Exercício de 2021	R\$ 20.000	R\$ 3.769	-R\$ 16.231	-81,16%
Receitas de Contribuições	R\$ 13.455	R\$ 1.594	-R\$ 11.861	-88,15%
Receitas Financeiras	R\$ 440	R\$ 152	-R\$ 288	-65,45%
Receitas de Serviços	R\$ 1.500	R\$ 442	-R\$ 1.058	-70,53%
Outras Receitas Correntes	R\$ 4.605	R\$ 1.581	-R\$ 3.024	-65,67%
RECEITA DE CAPITAL 3° Trimestre do Exercício de 2021	R\$ -	R\$ -	R\$ -	0,00%
Operações de Crédito	R\$ -	R\$ -	R\$ -	0,00%
Alienação de Bens	R\$ -	R\$ -	R\$ -	0,00%
Amortização de Empréstimos	R\$ -	R\$ -	R\$ -	0,00%
Transferências de Capital	R\$ -	R\$ -	R\$ -	0,00%
Outras Receitas de Capital	R\$ -	R\$ -	R\$ -	0,00%
Total	R\$ 20.000	R\$ 3.769	-R\$ 16.231	-81,16%